CERTIFICATO CE

Certificato n. 110/MDD

Dichiarazione di approvazione del sistema qualità

(Sistema completo di garanzia qualità)

Visto l'esito delle verifiche condotte in conformità all'Allegato II, con l'esclusione del punto 4, della direttiva 93/42/CEE e s.m.i., si dichiara che la ditta:

BEACMED SRL

27040 PORTALBERA (PV) - VIA MONTE BIANCO 12 (ITA) - Italy

mantiene nello stabilimento di:

27040 PORTALBERA (PV) - VIA MONTE BIANCO 12 (ITA) - Italy

un sistema qualità che assicura la conformità dei seguenti prodotti:

Sonde perineali

Apparecchiatura per elettroterapia, elettrodiagnosi e biofeedback

Unità di elettrostimolazione antalgica

Unità di elettrostimolazione muscolare

Unità di elettrostimolazione perineale

Sistema computerizzato per test e trattamenti uro-ginecologici e colo-proctologici

Unita` portatili per la rieducazione dell'incontinenza

serie e modelli indicati in Allegato

ai requisiti essenziali della direttiva suddetta ad essi applicabili (in tutte le fasi dalla progettazione al controllo finale) ed è sottoposta alla sorveglianza prevista dal punto 5 dell'Allegato II. Per i dispositivi in classe III questo certificato è valido solamente con il relativo certificato di esame CE della progettazione di Allegato II.4.

Riferimento pratiche IMQ:

10A9800132; 10AC00112; 10AD00078; 10AD00191; 10AF00139; 10AF00140; 10AG00056; 10AJ00071; 10AL00140; 10AM00082; 10EN00047; DM16A0628927-01; DM16-0004442; DM18-0027977; DM19-0042438-01; DM20-0051695-01.

Questa Dichiarazione di approvazione è rilasciata dall'IMQ S.p.A. quale organismo notificato per la direttiva 93/42/CEE e s.m.i. Il numero identificativo dell'IMQ S.p.A. quale organismo notificato è: 0051.

Emesso il:	1998-10-12
Data aggiornamento:	2020-04-29
Sostituisce:	2019-10-17
Data scadenza:	2021-11-15

DocuSign

IMQ

CERTIFICATO CE

Certificato n. 110/MDD

Allegato

Sonde perineali

Serie: PERIPROBE Modd. Come da documento "Scheda tecnica Sonde Perineali PERIPROBE® Rev. 6.1 del 17/03/20"; valido solo se provvisto del timbro IMQ.

Serie: PERISPHERA Modd. Come da documento "Scheda tecnica Sonde Perineali PERISPHERA® Rev. 1.1 del 17/03/2020"; valido solo se provvisto del timbro IMQ.

Apparecchiatura per elettroterapia, elettrodiagnosi e biofeedback

Serie: evoStim Modd. evoStim E; evoStim P; evoStim T; evoStim UG; evoStim UG se; evoStim T se; evoStim K

Unità di elettrostimolazione antalgica

Serie: IntelliSTIM Mod. BE-28T

Unità di elettrostimolazione muscolare

Serie: IntelliSTIM Mod. BE-28E

Unità di elettrostimolazione perineale

Serie: IntelliSTIM Mod. BE-28UG

Sistema computerizzato per test e trattamenti uro-ginecologici e colo-proctologici

Mod. TOTEM-UG

Unita` portatili per la rieducazione dell'incontinenza

Mod. UROTRAINER 3

Emesso il:	1998-10-12
Data aggiornamento:	2020-04-29
Sostituisce:	2019-10-17
Data scadenza:	2021-11-15

DocuSign

IMQ

EC CERTIFICATE

Certificate No 110/MDD

Full Quality Assurance System Approval Certificate

On the basis of our examination carried out according to Annex II, excluding section 4, of the Directive 93/42/EEC and its revised version, we hereby certify that:

BEACMED SRL

27040 PORTALBERA (PV) - VIA MONTE BIANCO 12 (ITA) - Italy

manages in the factory of:

27040 PORTALBERA (PV) - VIA MONTE BIANCO 12 (ITA) - Italy

a quality assurance system ensuring the conformity of the following products:

Perineal probe

Equipment for electroterapy, electrodiagnosys and biofeedback

Antalgic electro stimulation units

Muscular electro stimulation units

Perineal electrostimulation units

Computerized unit for uro-ginecological and colo-proctological test and treatment

Portable units for incontinence rehabilitation

series and type refs in the Annex

with the relevant essential requirements of the aforementioned directive (from design to final inspection and testing) and it is subject to surveillance as specified in section 5 of Annex II. For class III devices, this certificate is valid only with the relevant EC Design-Examination Certificate of Annex II.4.

Reference to IMQ files Nos:

10A9800132; 10AC00112; 10AD00078; 10AD00191; 10AF00139; 10AF00140; 10AG00056; 10AJ00071; 10AL00140; 10AM00082; 10EN00047; DM16A0628927-01; DM16-0004442; DM18-0027977; DM19-0042438-01; DM20-0051695-01.

This Approval Certificate is issued by IMQ S.p.A. as Notified Body for the Directive 93/42/EEC and its revised version. Notified Body notified to European Commission under number: 0051.

Date:	1998-10-12
Updated:	2020-04-29
Substitution Date:	2019-10-17
Expiry Date:	2021-11-15

DocuSign

IMQ

EC CERTIFICATE

Certificate No 110/MDD

Annex

Perineal probe

Series: PERIPROBE Type ref. See document "Scheda tecnica Sonde Perineali PERIPROBE® Rev. 6.1 dated 17/03/20"; valid only if provided with IMQ stamp.

Series: PERISPHERA Type ref. See document "Scheda tecnica Sonde Perineali PERISPHERA® Rev. 1.1 dated 17/03/2020"; valid only if provided with IMQ stamp.

Equipment for electroterapy, electrodiagnosys and biofeedback

Series: evoStim Type ref. evoStim E; evoStim P; evoStim T; evoStim UG; evoStim UG se; evoStim T se; evoStim K

Antalgic electro stimulation units

Series: IntelliSTIM Type ref. BE-28T

Muscular electro stimulation units

Series: IntelliSTIM Type ref. BE-28E

Perineal electrostimulation units

Series: IntelliSTIM Type ref. BE-28UG

Computerized unit for uro-ginecological and colo-proctological test and treatment

Type ref. TOTEM-UG

Portable units for incontinence rehabilitation

Type ref. UROTRAINER 3

Date:	1998-10-12
Updated:	2020-04-29
Substitution Date:	2019-10-17
Expiry Date:	2021-11-15

DocuSign

IMQ

1 - DESCRIZIONE GENERALE DEL PRODOTTO

1.1 - Breve introduzione e destinazione d'uso

La terapia di rieducazione dell'incontinenza urinaria, particolarmente diffusa nella popolazione femminile, sfrutta la elettrostimolazione intra-vaginale, per ottenere un'azione inibitrice sulle contrazioni involontarie del muscolo della vescica (detrusore), nel caso di incontinenza da urgenza (instabilità detrusoriale); nei casi di incontinenza da sforzo, la stimolazione intra-vaginale consente di sviluppare il tono muscolare del pavimento pelvico e, per via riflessa, favorire il controllo della continenza, in caso di variazione brusca della pressione addominale (sforzi, colpi di tosse, starnuti...). L'accesso privilegiato della muscolatura del pavimento pelvico è possibile anche per via anale; per tale ragione, in alcuni casi la stimolazione può essere effettuata anche per via anale.

Un'altra possibilità terapeutica per l'incontinenza è rappresentata dalle tecniche di biofeedback elettromiografico (EMG) o manometrico. La prima consiste nella rilevazione dei potenziali di azione muscolare del pavimento pelvico, la seconda consiste nella rilevazione della pressione intra-vaginale durante la contrazione dei muscoli interessati. La terapia mediante biofeedback favorisce la presa di coscienza ed il controllo volontario, da parte del paziente, di circostanze che potrebbero determinare l'incontinenza urinaria.
Sia la elettrostimolazione che il biofeedback EMG, per via vaginale o anale presuppone l'impiego di apposite sonde vaginali o anali.
Le PERIPROBE sono sonde perineali personali per il trattamento dell'incontinenza mediante elettrostimolazione e biofeedback ad uso professionale e/o domiciliare.

1.2 - Composizione

Le sonde PERIPROBE® vengono realizzate mediante assemblaggio di diversi particolari in materiale plastico e in plastica metallizzata. I particolari impiegati sono ottenuti per stampaggio ad iniezione, con l'impiego di materiale plastico qualità alimentare (ABS/PC/TPE), eventualmente metallizzati galvanicamente, con superficie esterna in oro. L'assemblaggio avviene per semplice inserzione a pressione dei componenti, come descritto nel Piano della Qualità specifico oppure, in alternativa, per incollaggio mediante collante specifico per impiego medicale. I materiali destinati al contatto con il paziente sono: plastica, oro, collante medicale (vedere dettaglio in tabella).

1.3 – Avvertenze e precauzioni

Il collegamento elettrico con l'unità di stimolazione è realizzato mediante connettori a banana 2mm (femmina dal lato sonda). In alternativa, i modelli RU/A2ST e RU/V2ST il collegamento viene realizzato mediante un apposito adattatore (RU-ST), fornito separatamente, che comprende i contatti di collegamento con la sonda ed il cavetto di collegamento all'apparecchiatura. Le sonde PERIPROBE® possono essere impiegate con qualsiasi apparecchiatura (DM certificato in classe IIa) in grado di erogare impulsi bifasici simmetrici (a valor medio nullo). Fornita NON STERILIZZATA in busta singola, con etichetta di garanzia e note d'impiego. La sonda deve essere tenuta lontana da zolfo o da sostanze solforate, che potrebbero danneggiare l'aspetto degli elettrodi rivestiti in oro.

- Non immergere la sonda in qualsiasi liquido disinfettante.
- Non collegare la sonda ad un elettro-bisturi (rischio di ustioni).
- Evitare di ruotare o smontare le parti della sonda.
- Gli effetti della stimolazione perineale, a lungo termine, non sono ancora determinati.
- Osservare scrupolosamente le istruzioni della prescrizione medica, specialistica.
- Non sterilizzare in autoclave.

1.4 – Controindicazioni

Infezioni vescicali o vaginali (per le sonde vaginali), infezioni anali (per le sonde anali), tumori colo-rettali o genito-urinari, gravidanza, portatori di pace-maker (consultare il medico che ha prescritto il pace-maker), riflusso uretro-vescicale, vescica ipotonica.

1.5 - Classificazione secondo la direttiva 93/42/CEE

Tutte le sonde perineali PERIPROBE®, sono classificate nella categoria IIa secondo la Regola 5 dell'Allegato IX della Direttiva 93/42/CEE

Trattasi di dispositivi invasivi per utilizzo in un orifizio, che comporterebbe l'inquadramento nella classe I. Dovendo però la sonda essere utilizzata in abbinamento ad un DM attivo, la classificazione deve obbligatoriamente essere IIa.

2 – TABELLA DEI MODELLI PERIPROBE® (denominazioni, marca distributore, codici e caratteristiche tecniche)

Figura	Modello	Marca Distributore	Codice Distributore	Dimensioni	Peso	Colori	Collega mento con:	Latex-free	N° Rep.
	VAG-2ST	BEAC MED	RU/V2ST	Ø max. 25mm, Ø min. 15 mm. Lungh. 110 mm.	30 gr.	ABS neutro ABS Rosa	RU-ST	si	660550
	VAG-2STW	BEAC MED	RU/V2STW	Ømax. 25mm, Ømin. 15 mm. Lungh. 110 mm.	33 gr.	ABS neutro ABS Rosa	Banana M 2mm.	si	660552
		SUGAR INTERNATIONAL	NOVATYS			ABS neutro		si	660553
		GymnaUniphy YOUR PHYSIO COMPANY	NOVATYS						787632
	VAG-2STF	BEAC MED	RU/V2STF	Ømax. 25mm, Ømin. 15 mm. Lungh. 110 mm.	35 gr.	ABS Rosa ABS neutro	RU/STL	si	660555
	VAG-2STFW	SUGAR INTERNATIONAL	AIR/STIM	Ømax. 25mm, Ømin. 15 mm. Lungh. 110 mm.	35 gr.	ABS neutro	Banana M 2mm. Luer-Lock (ISO 594)	si	660557
		BEAC MED	RU/V2STFW			ABS Rosa ABS neutro			1377112
	VAG-BFT	SUGAR INTERNATIONAL	Aerolys Vaginale	Ømax. 25mm, Ømin. 15 mm. Lungh. 110 mm.	35 gr.	ABS neutro	Luer-Lock (ISO 594)	si	660558
		BEAC MED	RU/VBFT			ABS Rosa ABS neutro			1377136
	ANA-BF	BEAC MED	RU/ABF	Ømax. 12mm, Ømin. 8 mm. Lungh. 100 mm.	15 gr.	ABS Rosa ABS neutro (contiene lattice)	RU/STL	no	787108

Scheda tecnica Sonde Perineali PERIPROBE® (Rev.6.1 del 17/03/2020)

Figura	Modello	Marca Distributore	Codice Distributore	Dimensioni	Peso	Colori	Collega mento con:	Latex-free	N° Rep.
	ANA-BFT	BEAC MED	RU/ABFT	Ømax. 12mm, Ømin. 8 mm. Lungh. 100 mm.	15 gr.	ABS Rosa ABS neutro (contiene lattice)	Luer-Lock (ISO 594)	no	787075
		SUGAR INTERNATIONAL	Aerolys Anale			ABS Bianco ABS Neutro (contiene lattice)	Luer-Lock (ISO 594)	no	785487
	ANA-2ST	BEAC MED	RU/A2ST	Ø max. 15mm, Ø min. 10 mm. Lungh. 110 mm.	23 gr.	ABS neutro ABS Rosa	RU-ST	si	660560
	ANA-2STW	BEAC MED	RU/A2STW	Ø max. 15mm, Ø min. 10 mm. Lungh. 115 mm.	25 gr.	ABS Neutro ABS Rosa	Banana M 2mm.	si	660562
		SUGAR INTERNATIONAL	ANALIA			ABS Neutro ABS Trasparente		si	660563
		GymnaUniphy YOUR PHYSIO COMPANY						si	787515
	Classica	BEAC MED	RU/VClassica	Ø 25 mm. Lungh. 110 mm.	37 gr.	ABS Bianco ABS Trasparente	Banana M 2mm.	si	660566
		SUGAR INTERNATIONAL	V2B+			ABS Bianco ABS Trasparente	Banana M 2mm.	si	660567
		GymnaUniphy YOUR PHYSIO COMPANY	V2B+						787628
		ENRAF NONIUS	3444.118						787629
	Minima	BEAC MED	RU/VMinima	Ømax. 26mm, Ømin. 14 mm. Lungh. 65 mm.	16 gr.	ABS Trasparente PVC (tubetto)	Banana M 2mm.	si	660568
		SUGAR INTERNATIONAL	TP2B+Minima						660569
		GymnaUniphy YOUR PHYSIO COMPANY							787528

BEACMED s.r.l. – Via Monte Bianco, 12 – 27040 Portalbera PV (Italia) - ☏ 0385-43378 ✉ info@beacmed.eu – www.beacmed.eu

Scheda tecnica Sonde Perineali PERIPROBE® (Rev.6.1 del 17/03/2020)

Figura	Modello	Marca Distributore	Codice Distributore	Dimensioni	Peso	Colori	Collega mento con:	Latex-free	N° Rep.
	Analys	BEAC MED	RU/AAnalis	Ømax. 15mm, Ømin. 10 mm. Lungh. 140 mm.	13 gr.	ABS Trasparente	Banana M 2mm.	si	660570
		SUGAR INTERNATIONAL	ANALYS+					si	660571
		GymnaUniphy YOUR PHYSIO COMPANY						si	787503
	OPTIMA	SUGAR INTERNATIONAL	Optima 3	Ømax. 26mm, Ømin. 16 mm. Lungh.. 120 mm.	21 gr.	ABS Trasparente	Banana M 2mm.	si	660547
		GymnaUniphy YOUR PHYSIO COMPANY							787583
	PERISIZE	SUGAR INTERNATIONAL	Perisize 4	Lungh. 110 mm.	16 gr.	ABS Trasparente o Policarbonato	Banana M 2mm.	si	660548
		GymnaUniphy YOUR PHYSIO COMPANY							787608

N.B.: i modelli ed i codici distributore dei vari modelli di sonda potranno riportare nel codice una desinenza formata dal carattere "-" seguito da una lettera tra quelle presenti in legenda che identificano il colore del materiale utilizzato. Legenda: "-N" colore Neutro, "-R" colore Rosa, "-B" colore Bianco, "-T" colore Trasparente.

Tutte le sonde PERIPROBE® devono essere utilizzate e conservate entro i seguenti limiti ambientali:
Temperatura di utilizzo e di conservazione: da +5 a +35 °C
Umidità relativa di utilizzo e di conservazione: dal 20% al 80%

3 – TABELLA DEGLI ACCESSORI PER LE SONDE PERIPROBE®

Figura	Modello	Marca Distributore	Codice Distributore	Dimensioni	Descrizione	Collegamento
	ST	BEAC MED	RU-ST	Lunghezza cavo: 900 mm	Cavo di collegamento delle sonde vaginali PERIPROBE® VAG-2ST o ANA-2ST alle apparecchiature di biofeedback UROTRAINER ed echoVision. Esso realizza il collegamento elettrico con le sonde, sia in modalità stimolazione che in modalità rilevazione (biofeedback EMG). Normalmente dotato di connettore DIN-3, può anche essere fornito con terminazioni libere.	DIN-3
	STL	BEAC MED	RU/STL	Lunghezza cavo: 900 mm	Dispositivo di condizionamento e collegamento delle sonde vaginali PERIPROBE® senza filo alle apparecchiature UROTRAINER 3 ed echoVision. Esso realizza il collegamento elettrico e pneumatico con le sonde e trasforma il livello di pressione rilevata dal palloncino in un segnale elettrico. Viene fornito con apposito cavo di collegamento in base all'apparecchiatura che deve esservi collegata. La forma del dispositivo è puramente indicativa. Il codice può essere seguito da una desinenza in base al tipo di connessione richiesta: -UTR3 per apparecchiatura Urotrainer 3 -ECV per apparecchiatura echoVision (può essere omesso)	DIN-8 o Mini-DIN 6

1 - DESCRIZIONE GENERALE DEL PRODOTTO

1.1 - Breve introduzione e destinazione d'uso

La terapia di rieducazione dell'incontinenza urinaria, particolarmente diffusa nella popolazione femminile, sfrutta la elettrostimolazione intra-vaginale, per ottenere un'azione inibitrice sulle contrazioni involontarie del muscolo della vescica (detrusore), nel caso di incontinenza da urgenza (instabilità detrusoriale); nei casi di incontinenza da sforzo, la stimolazione intra-vaginale consente di sviluppare il tono muscolare del pavimento pelvico e, per via riflessa, favorire il controllo della continenza, in caso di variazione brusca della pressione addominale (sforzi, colpi di tosse, starnuti...). L'accesso privilegiato della muscolatura del pavimento pelvico è possibile anche per via anale; per tale ragione, in alcuni casi la stimolazione può essere effettuata anche per via anale.

Un'altra possibilità terapeutica per l'incontinenza è rappresentata dalle tecniche di biofeedback elettromiografico (EMG) o manometrico. La prima consiste nella rilevazione dei potenziali di azione muscolare del pavimento pelvico, la seconda consiste nella rilevazione della pressione intra-vaginale durante la contrazione dei muscoli interessati. La terapia mediante biofeedback favorisce la presa di coscienza ed il controllo volontario, da parte del paziente, di circostanze che potrebbero determinare l'incontinenza urinaria.
Sia la elettrostimolazione che il biofeedback EMG, per via vaginale o anale presuppone l'impiego di apposite sonde vaginali o anali.
Le PERISPHERA sono sonde perineali personali per il trattamento dell'incontinenza mediante elettrostimolazione e biofeedback ad uso professionale e/o domiciliare.

1.2 - Composizione

Le sonde PERIPROBE® vengono realizzate mediante assemblaggio di diversi particolari in materiale plastico e in plastica metallizzata. I particolari impiegati sono ottenuti per stampaggio ad iniezione, con l'impiego di materiale plastico qualità alimentare (ABS/PC/TPE), eventualmente metallizzati galvanicamente (in tecnica Nickel-free), con superficie esterna in oro. L'assemblaggio avviene per semplice inserzione a pressione dei componenti, come descritto nel Piano della Qualità specifico oppure, in alternativa, per incollaggio mediante collante specifico per impiego medicale. I materiali destinati al contatto con il paziente sono: plastica, oro, collante medicale (Vedere dettaglio in tabella).

1.3 – Avvertenze e precauzioni

Il collegamento elettrico con l'unità di stimolazione è realizzato mediante connettori a banana 2mm (femmina dal lato sonda). Le sonde PERISPHERA® possono essere impiegate con qualsiasi apparecchiatura (DM certificato in classe IIa) in grado di erogare impulsi bifasici simmetrici (a valor medio nullo). Fornita NON STERILIZZATA in busta singola, con etichetta di garanzia e note d'impiego. La sonda deve essere tenuta lontana da zolfo o da sostanze solforate, che potrebbero danneggiare l'aspetto degli elettrodi rivestiti in oro.

- Non immergere la sonda in qualsiasi liquido disinfettante.
- Non collegare la sonda ad un elettro-bisturi (rischio di ustioni).
- Evitare di ruotare o smontare le parti della sonda.
- Gli effetti della stimolazione perineale, a lungo termine, non sono ancora determinati.
- Osservare scrupolosamente le istruzioni della prescrizione medica, specialistica.
- Non sterilizzare in autoclave.

1.4 – Controindicazioni

Infezioni vescicali o vaginali (per le sonde vaginali), infezioni anali (per le sonde anali), tumori colo-rettali o genito-urinari, gravidanza, portatori di pace-maker (consultare il medico che ha prescritto il pace-maker), riflusso vescico-ureterale, vescica ipotonica.

1.5 - Classificazione secondo la direttiva 93/42/CEE

Tutte le sonde perineali PERISPHERA®, sono classificate nella categoria IIa secondo la Regola 5 dell'Allegato IX della Direttiva 93/42/CEE

Trattasi di dispositivi invasivi per utilizzo in un orifizio, che comporterebbe l'inquadramento nella classe I. Dovendo però la sonda essere utilizzata in abbinamento ad un DM attivo, la classificazione deve obbligatoriamente essere IIa.

BEACMED s.r.l. – Via Monte Bianco, 12 – 27040 Portalbera PV (Italia) - ☏ 0385-43378 - 🖷 0385-48923 - ✉ info@beacmed.eu – www.beacmed.eu

2 – TABELLA DEI MODELLI PERISPHERA® (denominazioni, marca distributore, codici e caratteristiche tecniche)

Figura	Modello	Marca Distributore	Codice Distributore	Dimensioni	Peso	Colori	N° Rep.
	O	BEAC MED	RU-PSPH-O	Sonda vaginale a 2 elettrodi Ø max. 26mm, Ø min. 10 mm. Lunghezza inseribile: 57mm., Lunghezza totale:120 mm. Superficie elettrodi: 12 cm^2/elettrodo	22 gr.	ABS Bianco TPE	1023883
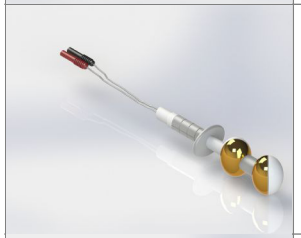	E	BEAC MED	RU-PSPH-E	Sonda vaginale a 2 elettrodi Ø max. 32mm, Ø min. 10 mm. Lunghezza inseribile: 57mm., Lunghezza totale:120 mm. Superficie elettrodi: 13 cm^2/elettrodo	23 gr.	ABS Bianco TPE	1023949
	H	BEAC MED	RU-PSPH-H	Sonda vaginale a 4 elettrodi Ø max. 30mm, Ø min. 10 mm. Lunghezza inseribile: 60mm., Lunghezza totale:120 mm. Superficie elettrodi: 3,2 cm^2/elettrodo	13 gr.	PC Trasparente TPE	1023968
	U	BEAC MED	RU-PSPH-U	Sonda vaginale a 4 elettrodi Corpo inseribile: 30 x 15 mm, Lunghezza inseribile: 60mm., Lunghezza totale:120 mm. Superficie el. laterali: 3,5 cm^2/elettrodo Superficie el. inferiori: 4,7 cm^2/elettrodo	23 gr.	ABS Bianco TPE	1023966

BEACMED s.r.l. – Via Monte Bianco, 12 – 27040 Portalbera PV (Italia) - ☏ 0385-43378 - 🖷 0385-48923 - ✉ info@beacmed.eu – www.beacmed.eu

Scheda tecnica Sonde Perineali PERISPHERA® (Rev. 1.1 del 17/03/2020)

Figura	Modello	Marca Distributore	Codice Distributore	Dimensioni	Peso	Colori	N° Rep.
	A	BEACMED	RU-PSPH-A	Sonda anale a 4 elettrodi Ø max. 19mm, Ø min. 11 mm. Lunghezza inseribile: 60mm., Lunghezza totale:120 mm. Superficie elettrodi: 1,6 cm^2/elettrodo	24 gr.	PC Trasparente TPE	1023986
	AT	BEACMED	RU-PSPH-AT	Sonda vaginale a 4 elettrodi Ø max. 19mm, Ø min. 11 mm. Lunghezza inseribile: 60mm., Lunghezza totale:120 mm. Superficie elettrodi: 1,6 cm^2/elettrodo	23 gr.	PC Trasparente TPE	1023986
	Q	BEACMED	RU-PSPH-Q	Sonda vaginale a 4 elettrodi Corpo inseribile: 42 x 24 mm, Lunghezza inseribile: 65mm., Lunghezza totale:130 mm. Superficie elettrodi: 3,2 cm^2/elettrodo	26 gr.	ABS Bianco TPE	1475286
	S	BEACMED	RU-PSPH-S	Corpo inseribile: 37 x 24 mm, Lunghezza inseribile: 65mm., Lunghezza totale:130 mm. Superficie elettrodi: 3,2 cm^2/elettrodo	25 gr.	ABS Bianco TPE	1475284
	L	BEACMED	RU-PSPH-L	Sonda vaginale a 2 elettrodi Corpo inseribile: 35 x 15 mm, Lunghezza inseribile: 66mm., Lunghezza totale: 66mm., Superficie elettrodi: 3,2 cm^2/elettrodo	15 gr.	ABS Bianco	1475283
	Kegel8 Glide Gold Vaginal Probe	**Kegel8**	SKU 11207			ABS Trasparente PVC	1475278

Tutte le sonde PERISPHERA® devono essere utilizzate e conservate entro i seguenti limiti ambientali:
Temperatura di utilizzo e di conservazione: da +5 a +35 °C
Umidità relativa di utilizzo e di conservazione: dal 20% al 80%

2020-04-29